



ФЕДЕРАЛЬНАЯ СЛУЖБА
ГОСУДАРСТВЕННОЙ СТАТИСТИКИ

О состоянии животноводства Новгородской области



за 2021 год



ФЕДЕРАЛЬНАЯ СЛУЖБА
ГОСУДАРСТВЕННОЙ СТАТИСТИКИ

О состоянии животноводства

Новгородская область

за 2021 год

- 01 ПРОДУКЦИЯ ЖИВОТНОВОДСТВА
- 02 ПРОИЗВОДСТВО ПРОДУКТОВ ЖИВОТНОВОДСТВА
- 03 ИНДЕКС ПРОИЗВОДСТВА ПРОДУКЦИИ ЖИВОТНОВОДСТВА
- 04 ИНДЕКСЫ ПРОИЗВОДСТВА ПРОДУКТОВ ЖИВОТНОВОДСТВА
- 05 СТРУКТУРА ПРОИЗВОДСТВА ПО КАТЕГОРИЯМ ХОЗЯЙСТВ
- 06 СТРУКТУРА ПРОИЗВОДСТВА СКОТА И ПТИЦЫ НА УБОЙ
- 07 НАДОЙ МОЛОКА В РАСЧЕТЕ НА 1 КОРОВУ
- 08 ПОГОЛОВЬЕ СКОТА
- 09 СТРУКТУРА ПОГОЛОВЬЯ СКОТА ПО КАТЕГОРИЯМ ХОЗЯЙСТВ

Предварительные данные





ПРОДУКЦИЯ ЖИВОТНОВОДСТВА

ХОЗЯЙСТВА ВСЕХ КАТЕГОРИЙ

19.4 млрд рублей

96.2%

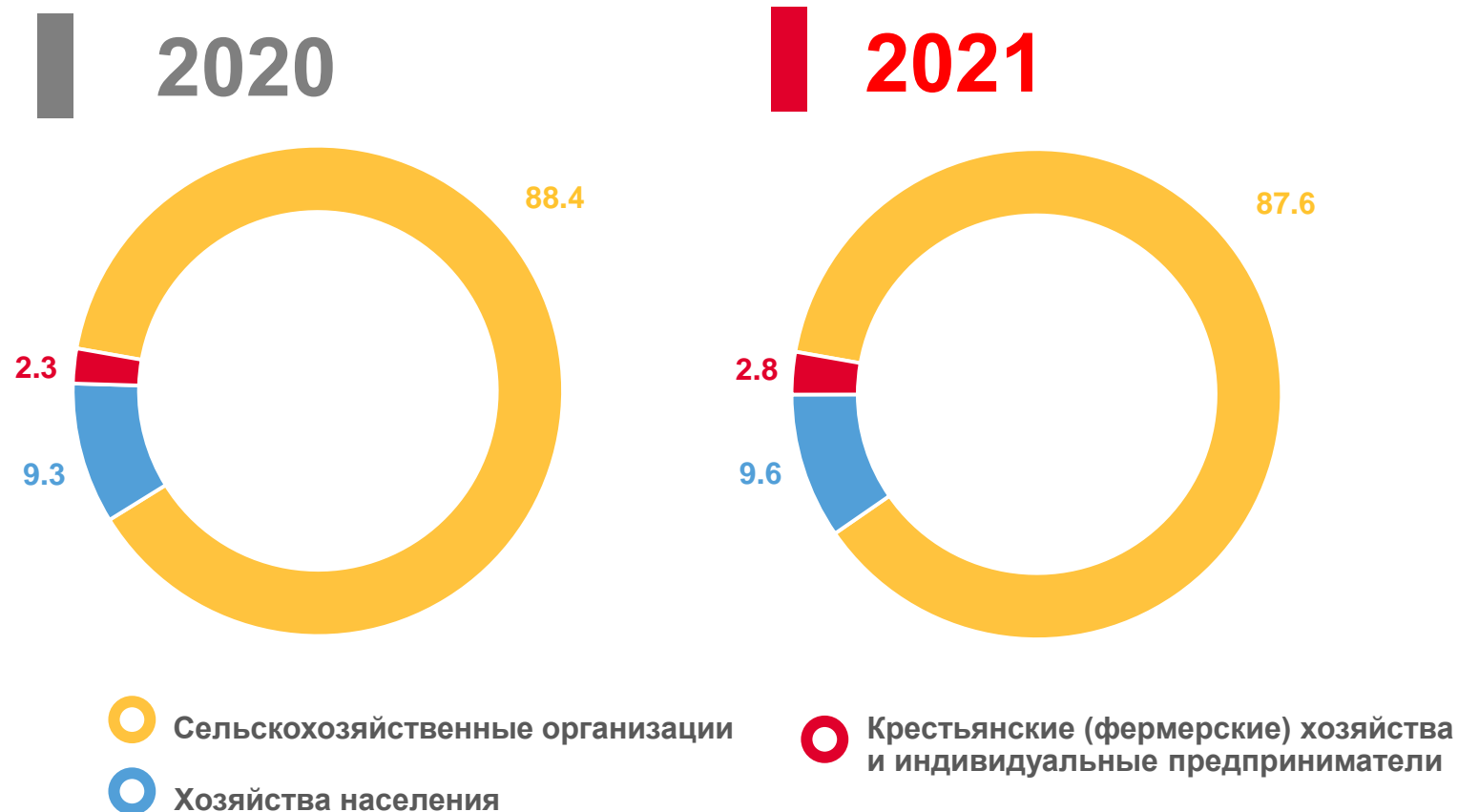
Изменение к 2020 году

71.6%

Удельный вес в продукции сельского хозяйства

Структура продукции по категориям хозяйств

в % к итогу





ПРОИЗВОДСТВО ПРОДУКТОВ ЖИВОТНОВОДСТВА

ХОЗЯЙСТВА ВСЕХ КАТЕГОРИЙ; ТЫСЯЧ ТОНН

145.6

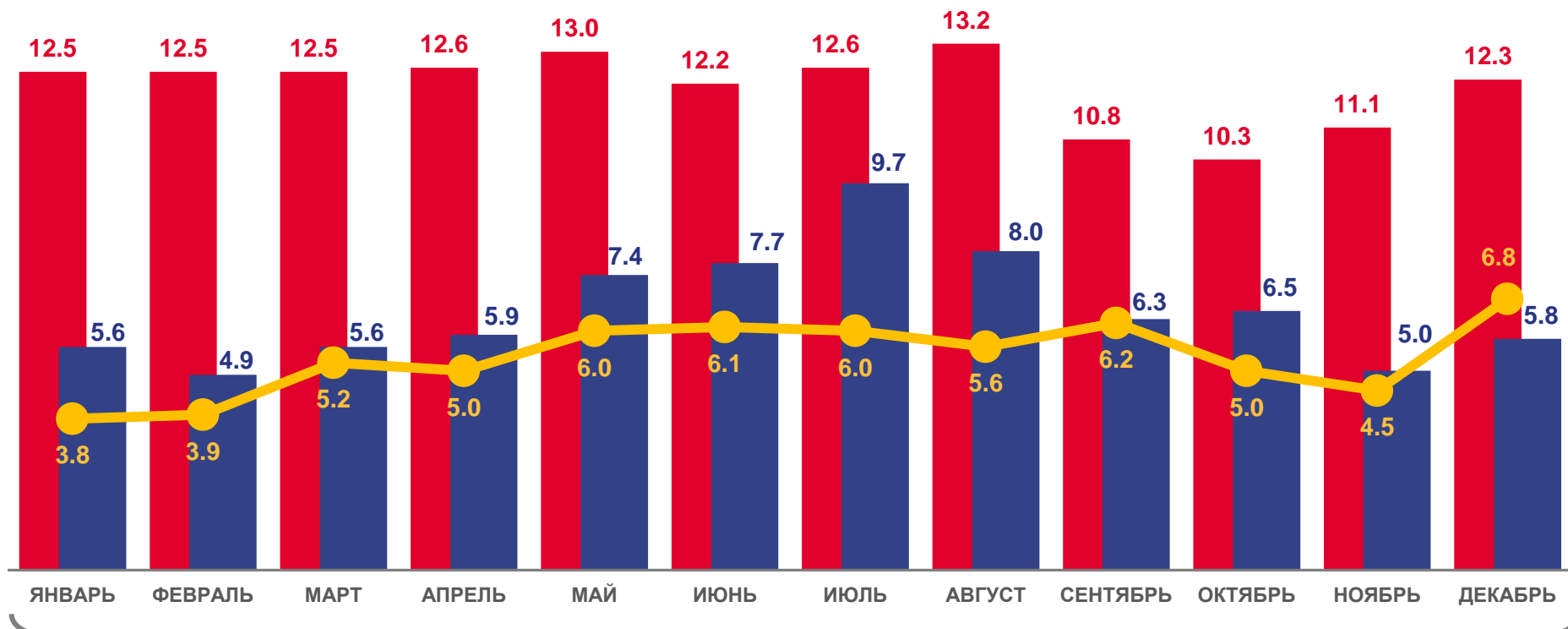
Скот и птица на убой
(в живом весе)

64.1

Молоко

78.4

Яйца, млн штук



2021

Скот и птица на убой

Молоко

Яйца





ИНДЕКС ПРОИЗВОДСТВА ПРОДУКЦИИ ЖИВОТНОВОДСТВА

ХОЗЯЙСТВА ВСЕХ КАТЕГОРИЙ; В % К ПРЕДЫДУЩЕМУ ГОДУ

Регионы Северо-Западного федерального округа
с наибольшими и наименьшими значениями показателя

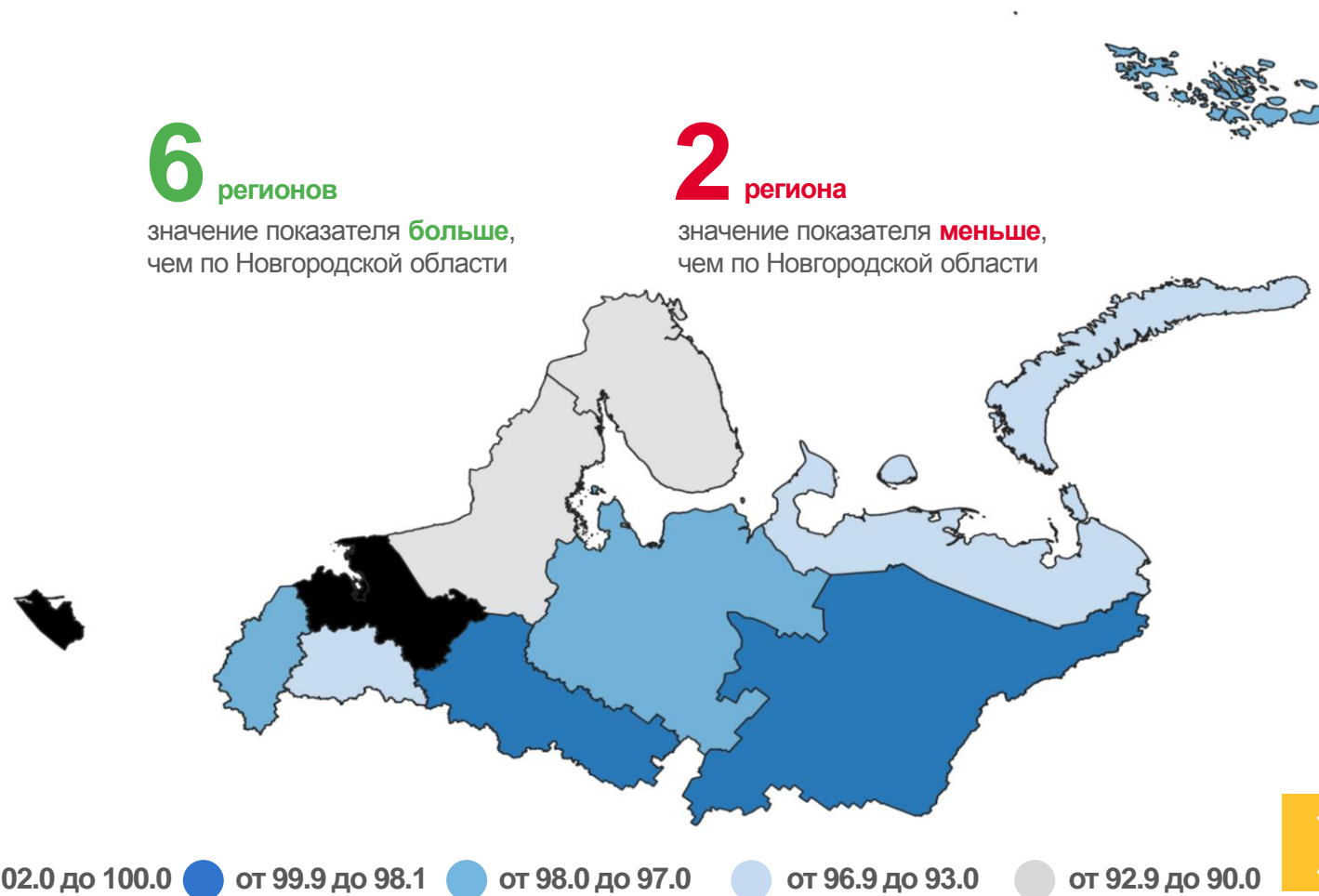


6 регионов

значение показателя **больше**,
чем по Новгородской области

2 региона

значение показателя **меньше**,
чем по Новгородской области





ИНДЕКСЫ ПРОИЗВОДСТВА ПРОДУКТОВ ЖИВОТНОВОДСТВА

ХОЗЯЙСТВА ВСЕХ КАТЕГОРИЙ

в % к предыдущему году

94.9

Скот и птица на убой
(в живом весе)

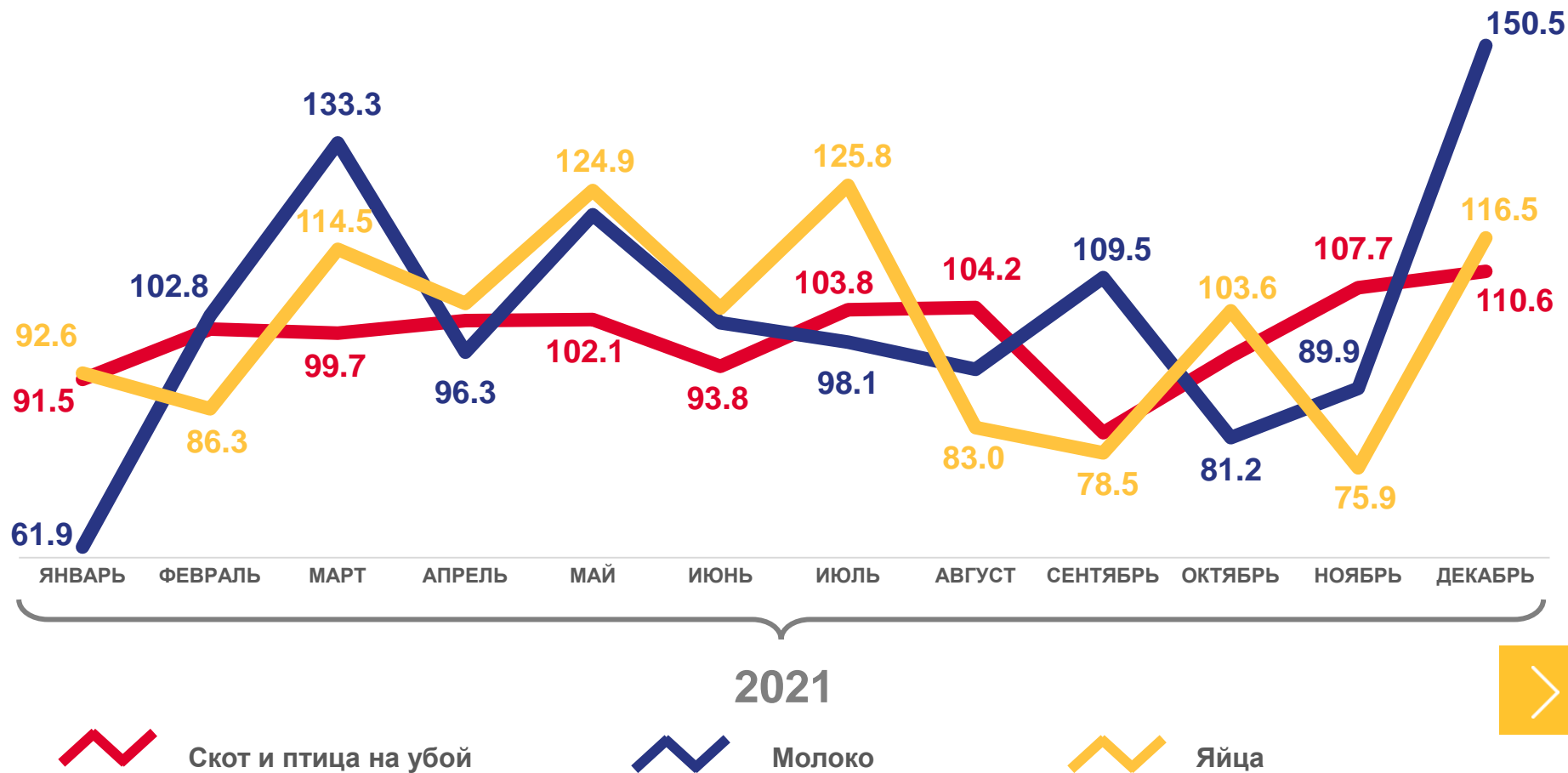
97.7

Молоко

93.7

Яйца

в % к предыдущему месяцу

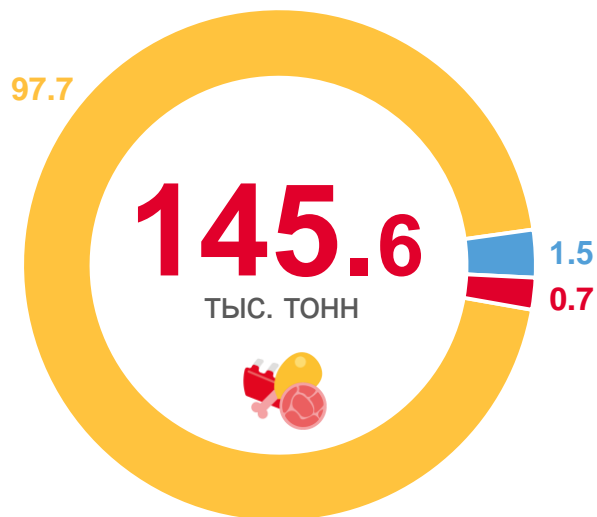




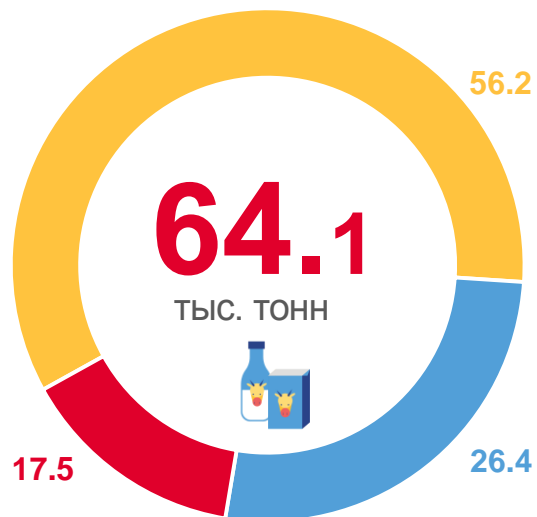
СТРУКТУРА ПРОИЗВОДСТВА ПО КАТЕГОРИЯМ ХОЗЯЙСТВ

В % К ИТОГУ

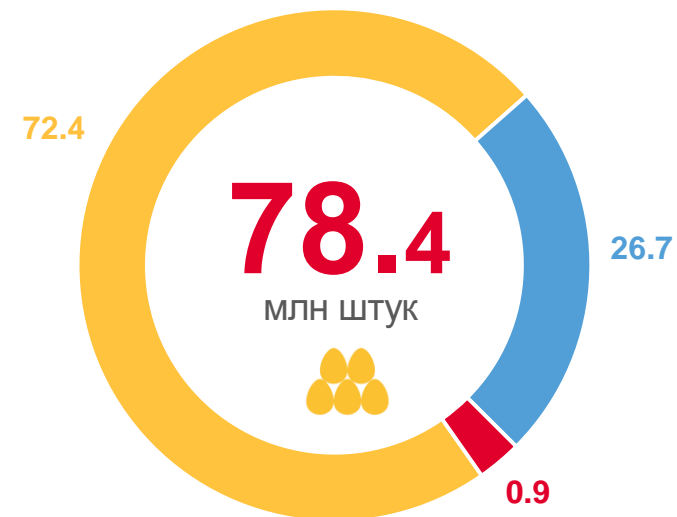
Скот и птица на убой
(в живом весе)



Молоко



Яйца



Сельскохозяйственные организации

Хозяйства населения

Крестьянские (фермерские) хозяйства и индивидуальные предприниматели

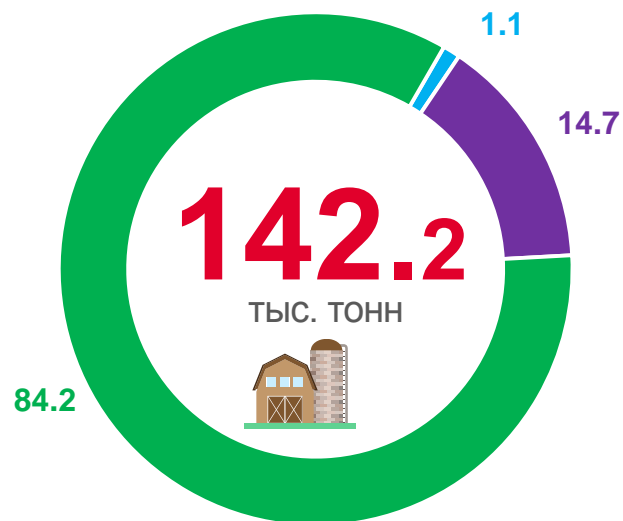




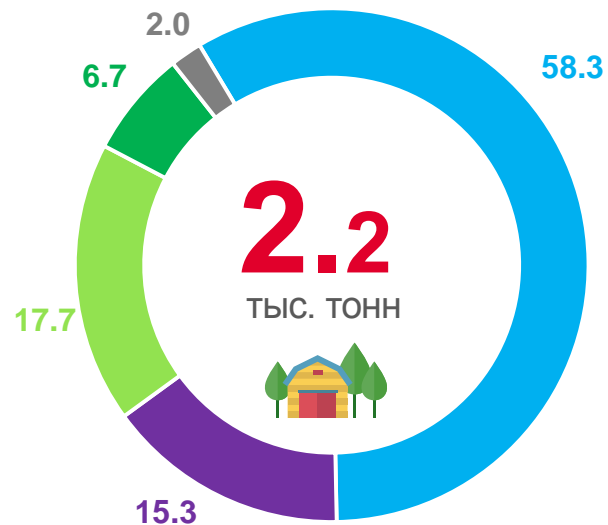
СТРУКТУРА ПРОИЗВОДСТВА СКОТА И ПТИЦЫ НА УБОЙ

В ЖИВОМ ВЕСЕ; В % К ИТОГУ

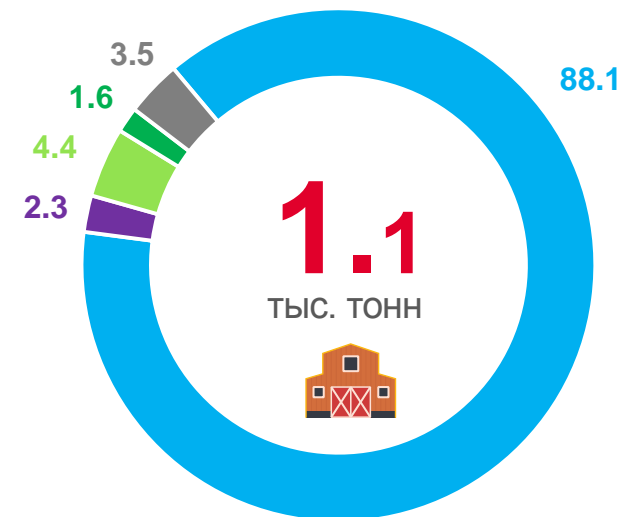
Сельскохозяйственные организации



Хозяйства населения



Крестьянские (фермерские) хозяйства и индивидуальные предприниматели



Крупный рогатый скот

Свиньи

Овцы и козы

Птица

Другие виды скота





НАДОЙ МОЛОКА В РАСЧЕТЕ НА 1 КОРОВУ

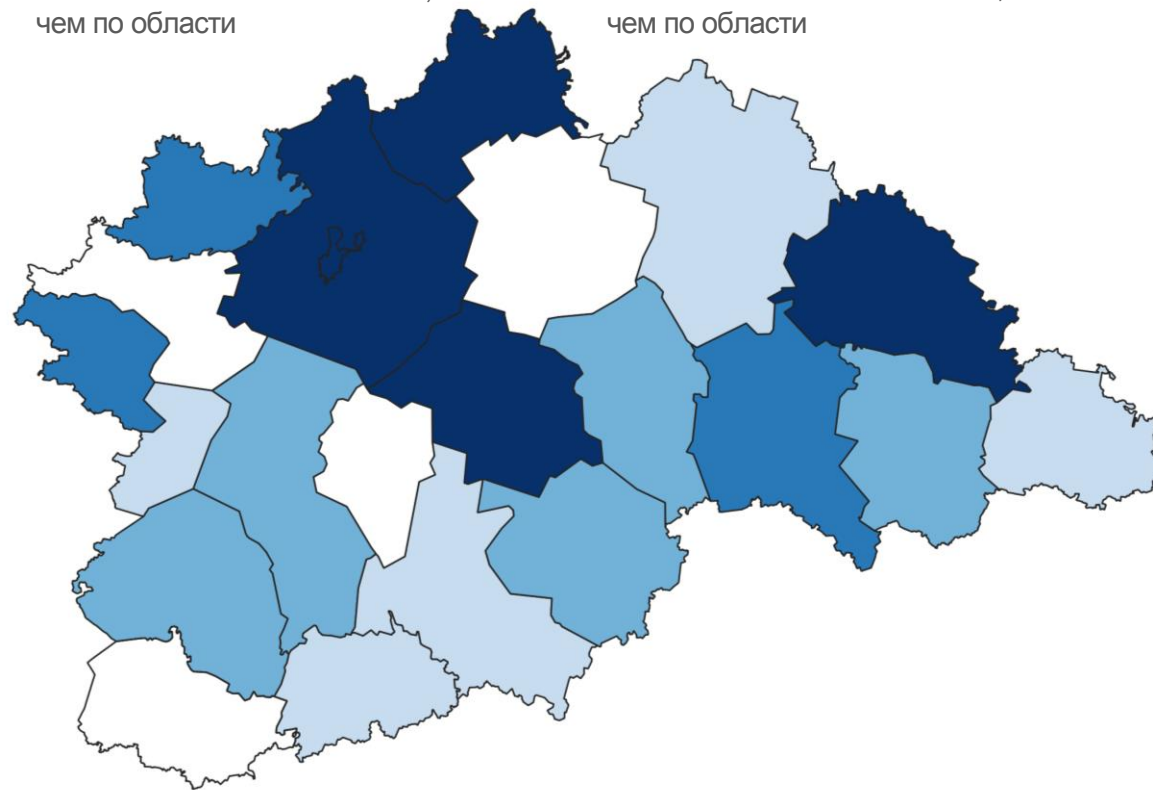
СЕЛЬСКОХОЗЯЙСТВЕННЫЕ ОРГАНИЗАЦИИ; КИЛОГРАММОВ

Муниципальные образования
с наибольшими и наименьшими значениями показателя



6 муниципальных образований
значение показателя **больше**,
чем по области

11 муниципальных образований
значение показателя **меньше**,
чем по области





ПОГОЛОВЬЕ СКОТА

НА КОНЕЦ ГОДА; ТЫСЯЧ ГОЛОВ

28.4

Крупный рогатый скот

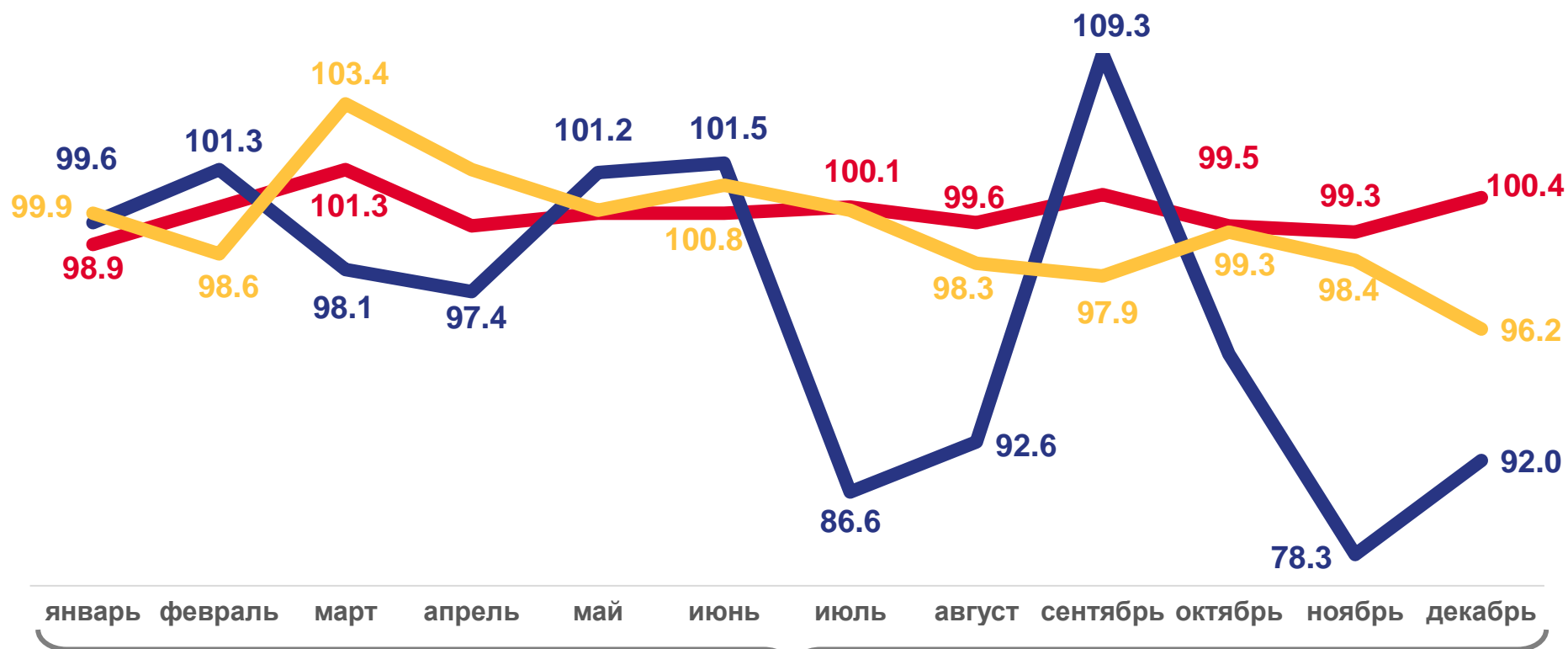
78.3

Свиньи

17.1

Овцы и козы

в % к предыдущему месяцу



2021



Крупный рогатый скот




Свиньи



Овцы и козы

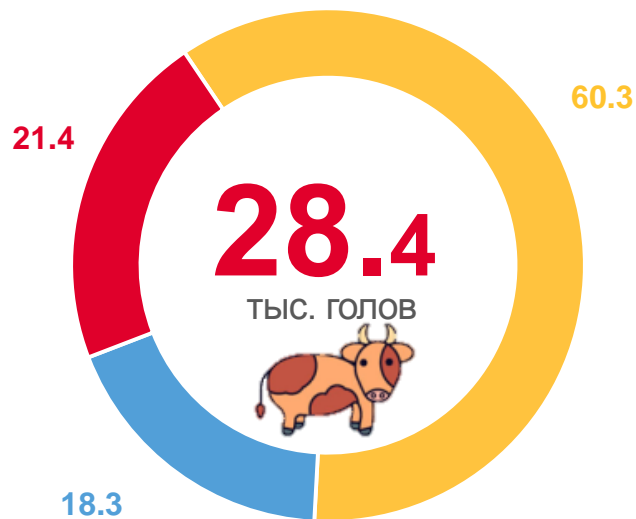




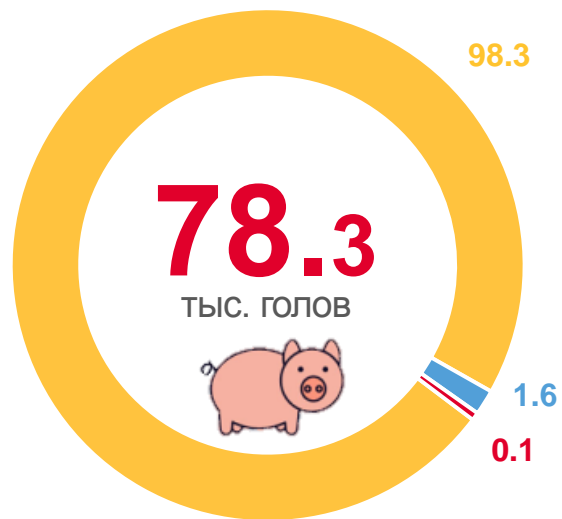
СТРУКТУРА ПОГОЛОВЬЯ СКОТА ПО КАТЕГОРИЯМ ХОЗЯЙСТВ

В % К ИТОГУ

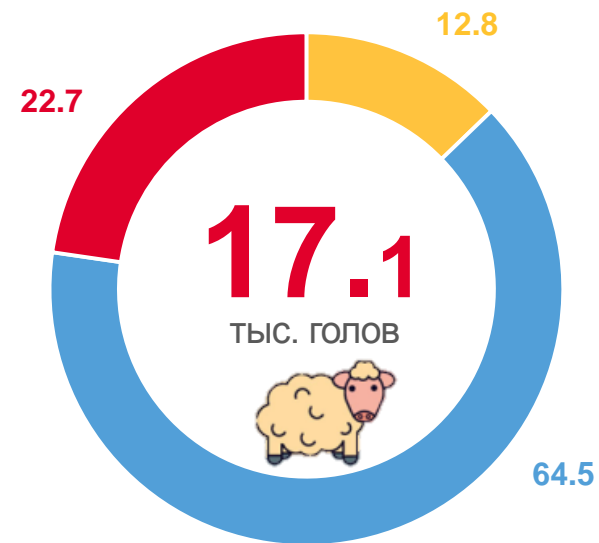
Крупный рогатый скот



Свиньи



Овцы и козы



Сельскохозяйственные организации

Хозяйства населения

Крестьянские (фермерские) хозяйства и индивидуальные предприниматели

